

CONFIGURAR LÍMITES EN MEGASERVICIOS

Prestashop 1.5 y 1.6



ALABAZWEB PRO

Configurar límites en MegaServices

1.- Tipos de límites	1
2.- Configurar límites por días	2
a) Límite por días	2
b) Límite por días igual	7
3.- Configurar límites por minutos	9
4.- Configurar límites por cantidad	12
a) Límites por cantidad	12
b) Límites por cantidad igual a	14
c) Límites total listado cantidades	15
Contacto	18

Configurar límites en MegaServices

Si trabajas con el módulo MegaServices es posible que te hayas preguntado si hay alguna forma de establecer diferentes precios para los clientes que hacen reservas de largas estancias, para los clientes que superen determinada cantidad... pues bien, la forma más sencilla de establecer estos “descuentos” es usando los **límites**.

1.- Tipos de límites

Existen diferentes tipos de límites en función de la configuración que cada usuario necesite y que cada producto requiera. Es posible establecer límites por días, minutos, cantidad... con algunas variables para adaptarse a todas las opciones.

- **Límite por días:** Este límite se utiliza para aplicar un recargo o descuento al coste del producto **a partir de X días**. Por ejemplo, el coste fijo diario de una habitación de hotel es de 60 €, pero si reserva 7 días, el precio será de 50 €. También se puede aplicar en negativo, es decir, si reserva menos de 7 días se aplica descuento o recargo.
- **Límite días igual:** Este límite **se activa solo para el día X**. Es decir, si indicamos que el límite es para 7 días, solos se aplicará si el cliente selecciona 7 días, pero no si selecciona más de 7 o menos de 7.
- **Límite por minutos.** Es igual que el caso anterior pero se utiliza cuando se trabaja por horas. Por ejemplo, en un parking, la primera hora cuesta 0.03 € el minuto y, a partir del minuto 60, el coste del minuto es de 0,015 €.
- **Límite por cantidad:** En este caso el límite se aplica por la cantidad de servicios, no por el número de días ni el tiempo contratado. Es decir, si un cliente compra una entrada le costará 35 €, pero si compra cinco o más, el coste por entrada será de 25 €.
- **Límite por cantidad igual:** Este límite es similar al anterior y ocurre lo mismo que en el caso de los días. Siguiendo con el ejemplo anterior, si el cliente reserva 5

entradas se le aplicaría la modificación en el coste, pero solo si reserva 5, ni más ni menos.

- **Total listado cantidades:** Este límite se utiliza en los grupos que son de tipo listado de cantidad, cuando el total cumple el límite. Por ejemplo, si queremos que cuando un cliente compra una entrada de adulto el coste sea de 20 € pero, si compra más de 10 le cueste 15 € cada una, siendo el número de adultos un campo de tipo listado de cantidad.

2.- Configurar límites por días

a) Límite por días

En este caso vamos a ver como configurar el precio de una habitación que cuesta 60 €, pero si el cliente reserva más de una semana, entonces el coste será de 50 € y si reserva 15 días o más, entonces le costará 30€.

Para ello accederemos a la pestaña **atributos** y configuraremos el precio diario inicial, estableciendo las fechas y días en las que estará activo el límite, igual que en la siguiente imagen:

Producto con límites - Habitación

Filtrar Reglas

TODOS PRECIOS SERVICIOS FECHAS ASIENTOS

Grupo: Actividades de temporada

Atributo: ---

Tipo: Precio Diario

? We apply a price per day for selecting certain attributes, the value field will always be multiplied by the days that the customer select

Día de entrada: 2017-09-22

Día de salida: 2027-09-22

Días: Lunes Martes Miércoles Jueves Viernes Sábado Domingo

Valor: 60

Límite Aplica Valor: Dias

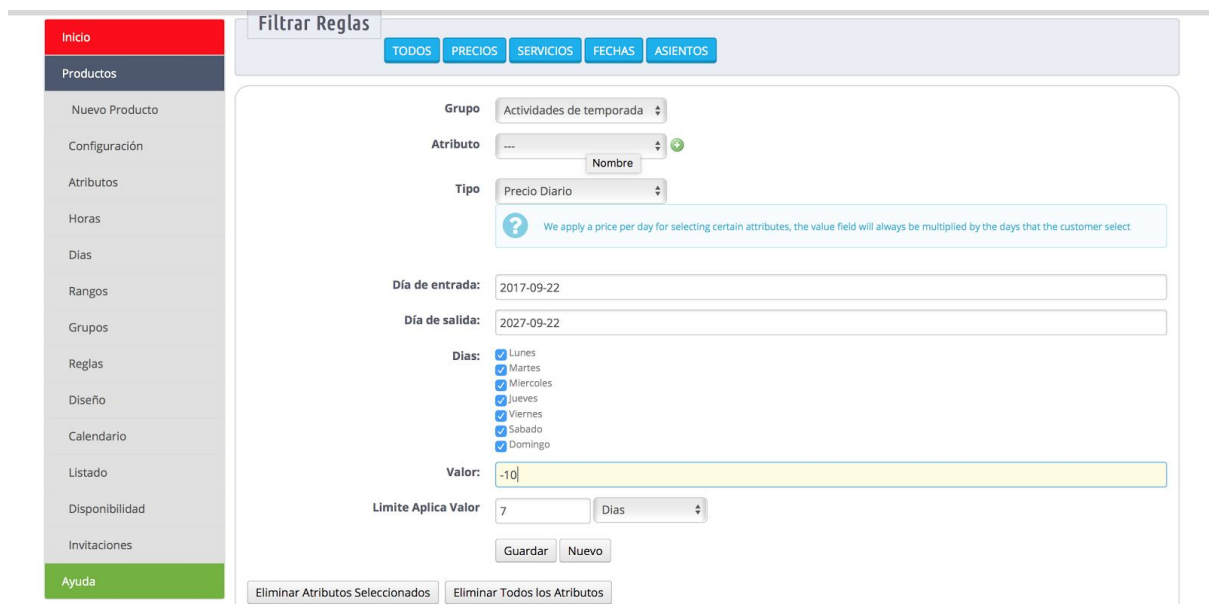
Guardar Nuevo

No hay atributos

Como puedes ver, en este caso, no es necesario añadir nada en límites, pues este será el precio inicial. Por supuesto, en el caso de que el precio varíe en función de un atributo, es posible seleccionarlo y configurarlo del mismo modo.

***IMPORTANTE:** Recuerda que en MegaServices debes indicar el precio del producto SIN IVA, pues después el propio módulo sumará el coste de las tasas indicadas en el propio producto en PrestaShop.

Ahora vamos a proceder a configurar el primer límite. En este caso vamos a indicar que a desde 7 días el coste será de 50 €, es decir, 10 € menos que el precio inicial. Por tanto realizaremos la misma configuración pero, en valor, indicaremos el descuento, es decir, lo que se debe restar al precio inicial para lograr el coste deseado, en este caso -10. Además el límites, indicaremos que es desde 7 días.



The screenshot shows the 'Filtrar Reglas' (Filter Rules) configuration page. The left sidebar contains a navigation menu with options: Inicio, Productos, Nuevo Producto, Configuración, Atributos, Horas, Dias, Rangos, Grupos, Reglas, Diseño, Calendario, Listado, Disponibilidad, Invitaciones, and Ayuda. The main content area is titled 'Filtrar Reglas' and includes tabs for 'TODO', 'PRECIOS', 'SERVICIOS', 'FECHAS', and 'ASIENTOS'. The configuration fields are as follows:

- Grupo:** Actividades de temporada
- Atributo:** --- (with a dropdown arrow and a green plus icon)
- Tipo:** Precio Diario
- Día de entrada:** 2017-09-22
- Día de salida:** 2027-09-22
- Días:** A list of days with checkboxes: Lunes, Martes, Miércoles, Jueves, Viernes, Sábado, and Domingo. All are checked.
- Valor:** -10
- Límite Aplica Valor:** 7 (with a dropdown arrow set to 'Dias')

Buttons at the bottom include 'Guardar', 'Nuevo', 'Eliminar Atributos Seleccionados', and 'Eliminar Todos los Atributos'. A help tooltip is visible near the 'Tipo' dropdown, stating: 'We apply a price per day for selecting certain attributes, the value field will always be multiplied by the days that the customer select'.

Así se mostrará en el front office en función del número de días seleccionado por el cliente:

60 x 1 = 60 €	50 x 7 = 350 €	60 x 6 = 360 €

Como puedes ver, si el cliente selecciona 1 día el precio por día es de 60 €. Si selecciona 6 días, el precio continua siendo de 60 € pero si elige 7 entonces el precio diario ya es de 50 €.

Ahora vamos a repetir esta configuración para que el coste de la habitación, desde los 15 días, sea de 30 €. Para ellos creamos una nueva regla indicando límite 15 días y en valor -20 €, pues debes tener en cuenta que la primera regla ya se estaba cumpliendo. Por tanto el precio diario en este caso sería 60-10-20=30 €.

Filtrar Reglas

Inicio

Productos

- Nuevo Producto
- Configuración
- Atributos
- Horas
- Dias
- Rangos
- Grupos
- Reglas
- Diseño
- Calendario
- Listado
- Disponibilidad
- Invitaciones
- Ayuda

TODOS
PRECIOS
SERVICIOS
FECHAS
ASIENTOS

Grupo: Actividades de temporada

Atributo: ---

Tipo: Precio Diario

? Aplicamos un precio por día por seleccionar determinados atributos, el campo valor siempre se multiplicara por los días que el cliente seleccione

Día de entrada: 2017-09-22

Día de salida: 2027-09-22

Dias:
 Lunes
 Martes
 Miercoles
 Jueves
 Viernes
 Sabado
 Domingo

Valor: -20

Límite Aplica Valor: 15 Dias

Por tanto ahora, si escojo 14 días o menos, el precio por día es de 50 €, pero si elijo 15 o más el precio diario es de 30 €.

<table border="1"> <tr> <td>Fecha Inicio</td> <td>22/09/2017</td> </tr> <tr> <td>Fecha Fin</td> <td>06/10/2017</td> </tr> <tr> <td>Días</td> <td>14</td> </tr> <tr> <td>Precio Total</td> <td>700,00 €</td> </tr> <tr> <td colspan="2" style="text-align: center;">Añadir al carrito</td> </tr> </table>	Fecha Inicio	22/09/2017	Fecha Fin	06/10/2017	Días	14	Precio Total	700,00 €	Añadir al carrito		<table border="1"> <tr> <td>Fecha Inicio</td> <td>22/09/2017</td> </tr> <tr> <td>Fecha Fin</td> <td>07/10/2017</td> </tr> <tr> <td>Días</td> <td>15</td> </tr> <tr> <td>Precio Total</td> <td>450,00 €</td> </tr> <tr> <td colspan="2" style="text-align: center;">Añadir al carrito</td> </tr> </table>	Fecha Inicio	22/09/2017	Fecha Fin	07/10/2017	Días	15	Precio Total	450,00 €	Añadir al carrito		<table border="1"> <tr> <td>Fecha Inicio</td> <td>22/09/2017</td> </tr> <tr> <td>Fecha Fin</td> <td>08/10/2017</td> </tr> <tr> <td>Días</td> <td>16</td> </tr> <tr> <td>Precio Total</td> <td>480,00 €</td> </tr> <tr> <td colspan="2" style="text-align: center;">Añadir al carrito</td> </tr> </table>	Fecha Inicio	22/09/2017	Fecha Fin	08/10/2017	Días	16	Precio Total	480,00 €	Añadir al carrito	
Fecha Inicio	22/09/2017																															
Fecha Fin	06/10/2017																															
Días	14																															
Precio Total	700,00 €																															
Añadir al carrito																																
Fecha Inicio	22/09/2017																															
Fecha Fin	07/10/2017																															
Días	15																															
Precio Total	450,00 €																															
Añadir al carrito																																
Fecha Inicio	22/09/2017																															
Fecha Fin	08/10/2017																															
Días	16																															
Precio Total	480,00 €																															
Añadir al carrito																																
50 x 14 = 700 €	30 x 15 = 450 €	30 x 16 = 480 €																														

Y así tendrías que irlo configurando consecutivamente, en función del descuento por días que quieras utilizar.

Este tipo de límites también te permite aplicar otro precio **por un número menor de días**, es decir, puedes indicar por ejemplo que si el cliente reserva menos de 3 días, el precio diario suba 5 €.

Para ello, debes realizar la misma configuración que en los pasos anteriores, pero deberás poner el límite en negativo, en este caso, - 3. Como el valor en este caso es un incremento en el precio deberá ser positivo.

Filtrar Reglas

TODOS
PRECIOS
SERVICIOS
FECHAS
ASIENTOS

Inicio

Productos

Nuevo Producto

Configuración

Atributos

Horas

Dias

Rangos

Grupos

Reglas

Diseño

Calendario

Listado

Disponibilidad

Invitaciones

Ayuda

Grupo Actividades de temporada

Atributo ---

Tipo Precio Diario

? Aplicamos un precio por día por seleccionar determinados atributos, el campo valor siempre se multiplicara por los días que el cliente seleccione

Día de entrada: 2017-09-25

Día de salida: 2027-09-25

Dias:

- Lunes
- Martes
- Miércoles
- Jueves
- Viernes
- Sábado
- Domingo

Valor: 5

Limite Aplica Valor -3 Dias

Guardar
Nuevo

Eliminar Atributos Seleccionados
Eliminar Todos los Atributos

Ahora, cuando el cliente seleccione 1, 2 ó 3 días el precio diaria será de 65 €, sin embargo, al seleccionar 4 o más, el precio será de 60 € por día:

<div style="border: 1px solid #ccc; background-color: #f0f0f0; padding: 10px; width: 80%; margin: auto;"> <table border="1" style="width: 100%; border-collapse: collapse;"> <tr><td style="width: 30%;">Fecha</td><td>25/09/2017</td></tr> <tr><td>Dias</td><td>1</td></tr> <tr><td>Precio Total</td><td>65,00 €</td></tr> </table> <p style="background-color: #ffc107; padding: 5px; margin-top: 10px; width: fit-content; margin-left: auto; margin-right: auto;">Añadir al carrito</p> </div>	Fecha	25/09/2017	Dias	1	Precio Total	65,00 €	<div style="border: 1px solid #ccc; background-color: #f0f0f0; padding: 10px; width: 80%; margin: auto;"> <table border="1" style="width: 100%; border-collapse: collapse;"> <tr><td style="width: 30%;">Fecha Inicio</td><td>25/09/2017</td></tr> <tr><td>Fecha Fin</td><td>28/09/2017</td></tr> <tr><td>Dias</td><td>3</td></tr> <tr><td>Precio Total</td><td>195,00 €</td></tr> </table> <p style="background-color: #ffc107; padding: 5px; margin-top: 10px; width: fit-content; margin-left: auto; margin-right: auto;">Añadir al carrito</p> </div>	Fecha Inicio	25/09/2017	Fecha Fin	28/09/2017	Dias	3	Precio Total	195,00 €	<div style="border: 1px solid #ccc; background-color: #f0f0f0; padding: 10px; width: 80%; margin: auto;"> <table border="1" style="width: 100%; border-collapse: collapse;"> <tr><td style="width: 30%;">Fecha Inicio</td><td>25/09/2017</td></tr> <tr><td>Fecha Fin</td><td>29/09/2017</td></tr> <tr><td>Dias</td><td>4</td></tr> <tr><td>Precio Total</td><td>240,00 €</td></tr> </table> <p style="background-color: #ffc107; padding: 5px; margin-top: 10px; width: fit-content; margin-left: auto; margin-right: auto;">Añadir al carrito</p> </div>	Fecha Inicio	25/09/2017	Fecha Fin	29/09/2017	Dias	4	Precio Total	240,00 €
Fecha	25/09/2017																							
Dias	1																							
Precio Total	65,00 €																							
Fecha Inicio	25/09/2017																							
Fecha Fin	28/09/2017																							
Dias	3																							
Precio Total	195,00 €																							
Fecha Inicio	25/09/2017																							
Fecha Fin	29/09/2017																							
Dias	4																							
Precio Total	240,00 €																							
65 €/día	65 x 3 = 195 €	60 x 4 = 240 €																						

6

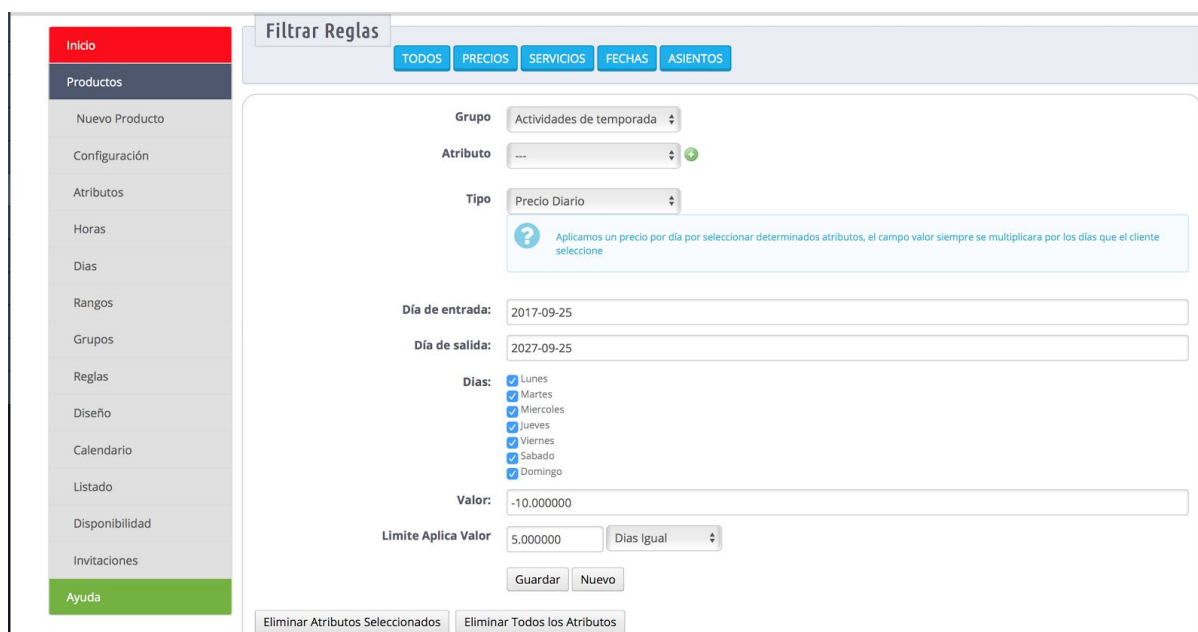
Por supuesto puedes combinar esta opción con los diferentes atributos, seleccionado por ejemplo que en lugar de ser precio diario general, se aplique solo a una determinada combinación, por ejemplo, a la habitación doble. De esta manera podrás establecer diferentes precios y límites en función de las características que escoja el cliente.

b) Límite por días igual

En el tipo de límite anterior ya hemos visto cómo aplicar un precio distinto por un número de días inferior o superior a X días, pero ¿cómo podemos configurar ese cambio de precio solamente para un día determinado? Con un límite de tipo días igual.

En este caso, vamos a indicar, que si el cliente reserva 5 días, el precio diario sea 50 €. Para ello tenemos que configurar una regla similar a las del tipo anterior, pero indicando que el límite es de tipo días igual.

Indicaremos en valor - 10 €, para que se reste al precio diario configurado que el 60 € por día en función de la configuración anterior.



The screenshot shows the 'Filtrar Reglas' (Filter Rules) interface. On the left is a navigation menu with options: Inicio, Productos, Nuevo Producto, Configuración, Atributos, Horas, Días, Rangos, Grupos, Reglas, Diseño, Calendario, Listado, Disponibilidad, Invitaciones, and Ayuda. The main area has tabs for 'TODOS', 'PRECIOS', 'SERVICIOS', 'FECHAS', and 'ASIENTOS'. The configuration form includes: 'Grupo' set to 'Actividades de temporada'; 'Atributo' set to '---'; 'Tipo' set to 'Precio Diario'; a help box stating 'Aplicamos un precio por día por seleccionar determinados atributos, el campo valor siempre se multiplicara por los días que el cliente seleccione'; 'Día de entrada' and 'Día de salida' both set to '2017-09-25'; 'Días' with checkboxes for all days of the week (Lunes to Domingo) all checked; 'Valor' set to '-10.000000'; and 'Limite Aplica Valor' set to '5.000000' with a dropdown set to 'Días Igual'. There are 'Guardar' and 'Nuevo' buttons at the bottom, and 'Eliminar Atributos Seleccionados' and 'Eliminar Todos los Atributos' buttons at the very bottom.

De esta manera, si el cliente reserva 5 días el coste diario bajará, pero si reserva 6 seguirá siendo el mismo precio diario.

<table border="1"> <tr> <td>Fecha Inicio</td> <td>25/09/2017</td> </tr> <tr> <td>Fecha Fin</td> <td>29/09/2017</td> </tr> <tr> <td>Días</td> <td>4</td> </tr> <tr> <td>Precio Total</td> <td>240,00 €</td> </tr> <tr> <td colspan="2" style="text-align: center;">Añadir al carrito</td> </tr> </table> <p style="text-align: center;">60 x 4 = 240 €</p>	Fecha Inicio	25/09/2017	Fecha Fin	29/09/2017	Días	4	Precio Total	240,00 €	Añadir al carrito		<table border="1"> <tr> <td>Fecha Inicio</td> <td>25/09/2017</td> </tr> <tr> <td>Fecha Fin</td> <td>30/09/2017</td> </tr> <tr> <td>Días</td> <td>5</td> </tr> <tr> <td>Precio Total</td> <td>250,00 €</td> </tr> <tr> <td colspan="2" style="text-align: center;">Añadir al carrito</td> </tr> </table> <p style="text-align: center;">50 x 5 = 250 €</p>	Fecha Inicio	25/09/2017	Fecha Fin	30/09/2017	Días	5	Precio Total	250,00 €	Añadir al carrito		<table border="1"> <tr> <td>Fecha Inicio</td> <td>25/09/2017</td> </tr> <tr> <td>Fecha Fin</td> <td>01/10/2017</td> </tr> <tr> <td>Días</td> <td>6</td> </tr> <tr> <td>Precio Total</td> <td>360,00 €</td> </tr> <tr> <td colspan="2" style="text-align: center;">Añadir al carrito</td> </tr> </table> <p style="text-align: center;">60 x 60 = 360 €</p>	Fecha Inicio	25/09/2017	Fecha Fin	01/10/2017	Días	6	Precio Total	360,00 €	Añadir al carrito	
Fecha Inicio	25/09/2017																															
Fecha Fin	29/09/2017																															
Días	4																															
Precio Total	240,00 €																															
Añadir al carrito																																
Fecha Inicio	25/09/2017																															
Fecha Fin	30/09/2017																															
Días	5																															
Precio Total	250,00 €																															
Añadir al carrito																																
Fecha Inicio	25/09/2017																															
Fecha Fin	01/10/2017																															
Días	6																															
Precio Total	360,00 €																															
Añadir al carrito																																

3.- Configurar límites por minutos

En función del tipo de servicio que vendas, es posible que sea necesario modificar el coste por minutos o horas y no por días. Para ello debes tener en cuenta que el producto debe estar configurado como tal.

Primero tendrás que acceder a la pestaña horas en el menú principal y crear el rango de horas necesario.

Plantilla

Tipo: Rango Horas

Nombre: Parking

Hora Inicio: 08:00:00

Hora Fin: 20:00:00

Rango Hora: 1

 **Guardar**

En este caso hemos creado un rango de horas desde las 8 de la mañana hasta las 8 de la tarde de minuto en minuto, con el nombre parking.

Horas: Parking

Día de entrada: 2017-09-25

Día de salida: 2027-09-25

Precio: 0.030000

Servicios: 320

Días:

Lunes

Martes

Miércoles

Jueves

Viernes

Sábado

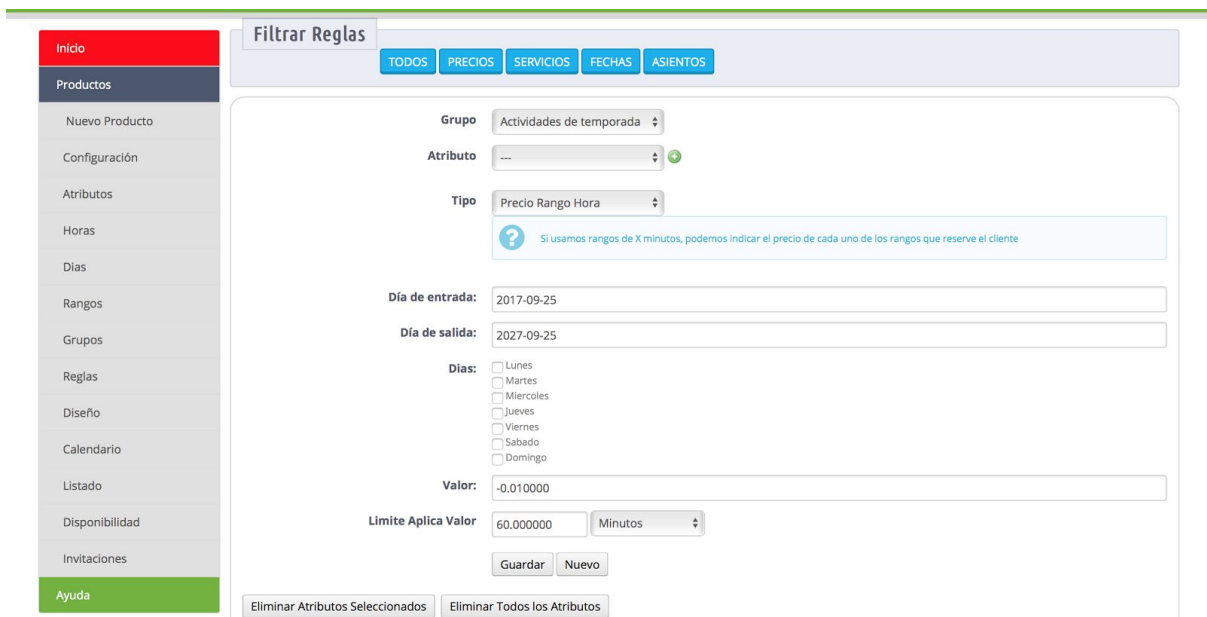
Domingo

Editar Horas

Después accede al producto y de nuevo en la pestaña horas establecer las horas disponibles, en este caso, la que hemos denominado parking, y el precio. También puedes establecer el número de servicios disponibles por cada rango, aquí por cada minuto.

Una vez que hayas creado los rangos de horas en el producto, entonces la configuración de los límites será similar a la de los días.

En este caso vamos a configurar que el coste del minuto es de 0,03 € y, a partir del minuto 60, el coste del minuto es de 0,015 €. Para ello indicaremos que el valor se reducirá 0,010 € a partir de 60 minutos. Es importante tener en cuenta que en este caso debemos seleccionar el precio del rango de hora, no diario:



The screenshot shows the 'Filtrar Reglas' (Filter Rules) configuration page. On the left is a navigation menu with options: Inicio, Productos, Nuevo Producto, Configuración, Atributos, Horas, Días, Rangos, Grupos, Reglas, Diseño, Calendario, Listado, Disponibilidad, Invitaciones, and Ayuda. The main area is titled 'Filtrar Reglas' and contains several configuration fields:

- Grupo:** Actividades de temporada
- Atributo:** ---
- Tipo:** Precio Rango Hora
- Día de entrada:** 2017-09-25
- Día de salida:** 2027-09-25
- Días:** Lunes, Martes, Miércoles, Jueves, Viernes, Sábado, Domingo
- Valor:** -0.010000
- Limite Aplica Valor:** 60.000000 (Minutos)

Buttons at the bottom include 'Guardar', 'Nuevo', 'Eliminar Atributos Seleccionados', and 'Eliminar Todos los Atributos'. A help message states: 'Si usamos rangos de X minutos, podemos indicar el precio de cada uno de los rangos que reserve el cliente'.

Ahora, cuando el cliente seleccione un minuto le costará 0,03 €, pero si selecciona 60 el coste será de 0,20 €.

	
1min x 0,03€ = 0,03 €	60 min x 0,02 € = 1,20 €

De la misma manera, puedes indicar que si el tiempo es inferior a 10 minutos, el coste sea mayor, por ejemplo 0,005 € más. Para ello solo tienes que indicar el tiempo en negativo y el coste en positivo.

Inicio

Productos

- Nuevo Producto
- Configuración
- Atributos
- Horas
- Días
- Rangos
- Grupos
- Reglas**
- Diseño
- Calendario
- Listado
- Disponibilidad
- Invitaciones
- Ayuda

Filtrar Reglas

[TODOS](#)
[PRECIOS](#)
[SERVICIOS](#)
[FECHAS](#)
[ASIENTOS](#)

Grupo: Actividades de temporada

Atributo: --

Tipo: Precio Rango Hora

? Si usamos rangos de X minutos, podemos indicar el precio de cada uno de los rangos que reserve el cliente

Día de entrada: 2017-09-25

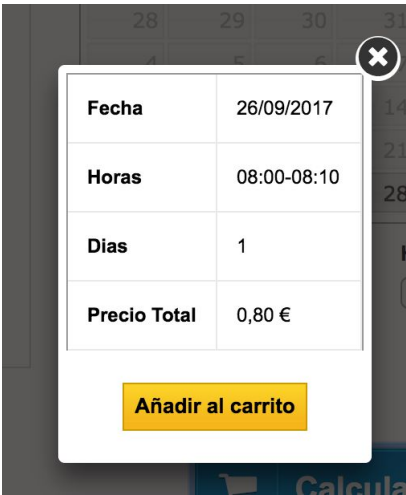

Día de salida: 2027-09-25

Días:
 Lunes
 Martes
 Miércoles
 Jueves
 Viernes
 Sábado
 Domingo

Valor: 0.050000

Limite Aplica Valor: -10.000000 Minutos

Tras esta configuración, cuando el cliente reserve 10 minutos o menos el coste del minuto será 0,08 € (0,03 + 0,05), mientras que a partir de 10 minutos el coste volverá a ser de 30 centimos.

	
$(0,03 + 0,05) \text{ €} \times 10 \text{ min} = 0,80 \text{ €}$	$0,03 \text{ €} \times 11 \text{ min} = 0,33 \text{ €}$

4.- Configurar límites por cantidad

a) Límites por cantidad

En este caso se van a configurar los límites por cantidad y no por tiempo. Cuando un cliente compre una entrada le costará 35 €, pero si compra cinco o más, el coste por entrada será de 25 €.

Para configurar esta opción tendrás que establecer primero el precio del producto, directamente en la configuración o en en la pestaña atributos si depende de alguna variable en concreto. También puedes configurarlo en atributos sin seleccionar ningún valor para que afecte a todo. Así tendrás que establecer que el precio es de 35 €.

Inicio

Productos

Nuevo Producto

Configuración

Atributos

Horas

Días

Rangos

Grupos

Reglas

Diseño

Calendario

Listado

Disponibilidad

Invitaciones

Ayuda

Filtrar Reglas

TODOS
PRECIOS
SERVICIOS
FECHAS
ASIENTOS

Grupo: Actividades de temporada

Atributo: ---

Tipo: Precio Fijo

? Con esta opción añadimos un precio fijo al precio final independientemente los días y horas seleccionados por el cliente

Día de entrada: 2017-09-25

Día de salida: 2027-09-25

Días:

Lunes
 Martes
 Miércoles
 Jueves
 Viernes
 Sábado
 Domingo

Valor: 35.000000

Limite Aplica Valor: 0.000000 Cantidad

Guardar
Nuevo

Eliminar Atributos Seleccionados
Eliminar Todos los Atributos

Cuando hayas establecido el precio es el momento de aplicar el límite por cantidad. Para ello tendrás que indicar en valor -10 € (35 -10) para que el coste sea de 25 € por entrada y, en límite, indicar que es 5 y de tipo cantidad:

Producto limite por cantidad - entrada

Inicio

Productos

Nuevo Producto

Configuración

Atributos

Horas

Días

Rangos

Grupos

Reglas

Diseño

Calendario

Listado

Disponibilidad

Invitaciones

Ayuda

Filtrar Reglas

TODOS
PRECIOS
SERVICIOS
FECHAS
ASIENTOS

Grupo: Actividades de temporada

Atributo: ---

Tipo: Precio Fijo

? Con esta opción añadimos un precio fijo al precio final independientemente los días y horas seleccionados por el cliente

Día de entrada: 2017-09-25

Día de salida: 2027-09-25

Días:

Lunes
 Martes
 Miércoles
 Jueves
 Viernes
 Sábado
 Domingo

Valor: -10.000000

Limite Aplica Valor: 5.000000 Cantidad

Guardar
Nuevo

Eliminar Atributos Seleccionados
Eliminar Todos los Atributos

De esta manera, el precio por un entrada es de 35, pero si compras 5 el coste por entrada es de 25 €.

	
<p>1 entrada x 35 € = 35 €</p>	<p>5 entradas x 25 € = 125 €</p>

b) Límites por cantidad igual a

En este caso vamos a aplicar la modificación del precio pero solo cuando el cliente adquiera 5 unidades. La configuración es igual que en el caso anterior, pero indicando que el límite es igual a cierta cantidad.

- Inicio
- Productos
- Nuevo Producto
- Configuración
- Atributos
- Horas
- Días
- Rangos
- Grupos
- Reglas
- Diseño
- Calendario
- Listado
- Disponibilidad
- Invitaciones
- Ayuda

Filtrar Reglas

TODOS
PRECIOS
SERVICIOS
FECHAS
ASIENTOS

Grupo: Actividades de temporada

Atributo: ---

Tipo: Precio Fijo

Con esta opción añadimos un precio fijo al precio final independientemente los días y horas sele...

Día de entrada: 2017-09-25

Día de salida: 2027-09-25

Días:
 Lunes
 Martes
 Miércoles
 Jueves
 Viernes
 Sábado
 Domingo

Valor: -10.000000

Limite Aplica Valor: 5.000000 Cantidad Igual

Guardar
Nuevo

Eliminar Atributos Seleccionados
Eliminar Todos los Atributos

Ahora cuando el cliente seleccione 5 entradas le costarán 10 € menos, pero si compra menos de cinco o más, no.

<div style="border: 1px solid #ccc; background-color: #f9f9f9; padding: 5px; margin-bottom: 5px;"> <table border="1" style="width: 100%; border-collapse: collapse; font-size: x-small;"> <tr><td>Fecha</td><td>25/09/2017</td></tr> <tr><td>Días</td><td>1</td></tr> <tr><td>Precio</td><td>35,00 €</td></tr> <tr><td>Cantidad</td><td>4</td></tr> <tr><td>Precio Total</td><td>140,00 €</td></tr> </table> <p style="background-color: #ffc107; padding: 2px; margin-top: 5px;">Añadir al carrito</p> </div> <p>4 entradas por 35 € = 140</p>	Fecha	25/09/2017	Días	1	Precio	35,00 €	Cantidad	4	Precio Total	140,00 €	<div style="border: 1px solid #ccc; background-color: #f9f9f9; padding: 5px; margin-bottom: 5px;"> <table border="1" style="width: 100%; border-collapse: collapse; font-size: x-small;"> <tr><td>Fecha</td><td>25/09/2017</td></tr> <tr><td>Días</td><td>1</td></tr> <tr><td>Precio</td><td>25,00 €</td></tr> <tr><td>Cantidad</td><td>5</td></tr> <tr><td>Precio Total</td><td>125,00 €</td></tr> </table> <p style="background-color: #ffc107; padding: 2px; margin-top: 5px;">Añadir al carrito</p> </div> <p>5 entradas por 25 € = 125</p>	Fecha	25/09/2017	Días	1	Precio	25,00 €	Cantidad	5	Precio Total	125,00 €	<div style="border: 1px solid #ccc; background-color: #f9f9f9; padding: 5px; margin-bottom: 5px;"> <table border="1" style="width: 100%; border-collapse: collapse; font-size: x-small;"> <tr><td>Fecha</td><td>25/09/2017</td></tr> <tr><td>Días</td><td>1</td></tr> <tr><td>Precio</td><td>35,00 €</td></tr> <tr><td>Cantidad</td><td>6</td></tr> <tr><td>Precio Total</td><td>210,00 €</td></tr> </table> <p style="background-color: #ffc107; padding: 2px; margin-top: 5px;">Añadir al carrito</p> </div> <p>6 entradas por 25 € = 210</p>	Fecha	25/09/2017	Días	1	Precio	35,00 €	Cantidad	6	Precio Total	210,00 €
Fecha	25/09/2017																															
Días	1																															
Precio	35,00 €																															
Cantidad	4																															
Precio Total	140,00 €																															
Fecha	25/09/2017																															
Días	1																															
Precio	25,00 €																															
Cantidad	5																															
Precio Total	125,00 €																															
Fecha	25/09/2017																															
Días	1																															
Precio	35,00 €																															
Cantidad	6																															
Precio Total	210,00 €																															

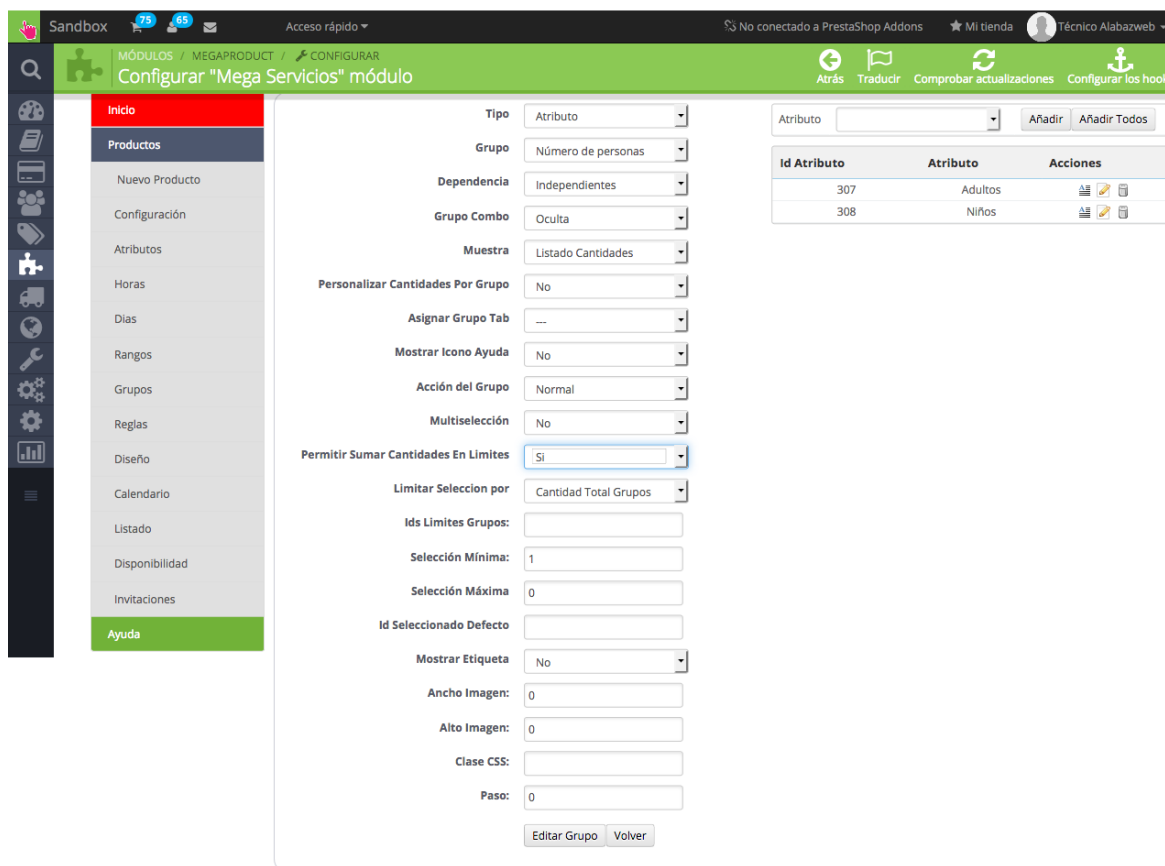
c) Límites total listado cantidades

Si utilizas atributos de tipo listado de cantidad y quieres aplicar límites a ese atributo también puedes hacerlo utilizando el límite de tipo total listado cantidades.

En este caso vamos a configurar que cuando un cliente compre una entrada de adulto el coste sea de 20 € pero, si compra más de 10 solo le cueste 15 €,

Para realizar esta configuración el primer paso será crear los atributos necesarios. Para ello accede a **Catálogo >Atributos de productos** En nuestro caso crearemos un atributo “número de personas” con valores “Adultos” y “Niños”.

Cuando hayas creado el atributo accede al producto en MegaServices y haz clic en **Grupos**, donde deberás añadir el grupo de atributos. Es muy importante indicar que quieres mostrar el grupo como **listado de cantidades** y en la opción **permitir limitar cantidades en límites** debes indicar **si**.



The screenshot shows the configuration page for the 'Mega Servicios' module. The left sidebar contains navigation options like 'Inicio', 'Productos', 'Atributos', 'Horas', 'Días', 'Rangos', 'Grupos', 'Reglas', 'Diseño', 'Calendario', 'Listado', 'Disponibilidad', and 'Invitaciones'. The main area is titled 'Configurar "Mega Servicios" módulo' and contains the following configuration options:

- Tipo: Atributo
- Grupo: Número de personas
- Dependencia: Independientes
- Grupo Combo: Oculta
- Muestra: Listado Cantidades
- Personalizar Cantidades Por Grupo: No
- Asignar Grupo Tab: ---
- Mostrar Icono Ayuda: No
- Acción del Grupo: Normal
- Multiselección: No
- Permitir Sumar Cantidades En Límites: **Si**
- Limitar Selección por: Cantidad Total Grupos
- Ids Límites Grupos: (empty field)
- Selección Mínima: 1
- Selección Máxima: 0
- Id Seleccionado Defecto: (empty field)
- Mostrar Etiqueta: No
- Ancho Imagen: 0
- Alto Imagen: 0
- Clase CSS: (empty field)
- Paso: 0

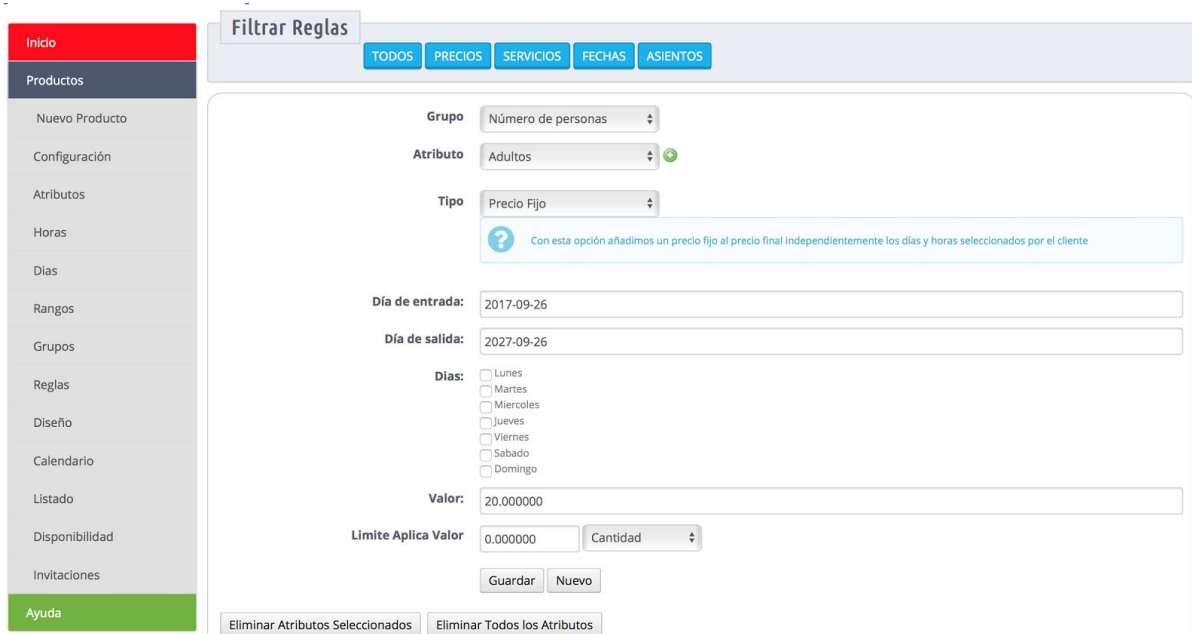
At the bottom of the configuration area are buttons for 'Editar Grupo' and 'Volver'. On the right side, there is a table showing existing attributes:

Id Atributo	Atributo	Acciones
307	Adultos	[Iconos]
308	Niños	[Iconos]

Mega Servicios 9.3
 ¡Disponible el nuevo manual del módulo Megaservicios! Descárgalo directamente aquí https://www.alabazweb.com/es/attachment.php?id_attachment=15

Cuando hayas acabado con esta configuración accede a la pestaña **atributos** para establecer el precio de una entrada de adulto.

Para ello debes seleccionar el **grupo**, número de personas, y el **atributo**, adulto. Después indica en **tipo de precio** que quieres aplicar, en este caso precio fijo.



Ahora vamos a proceder a configurar el límite. Seguiremos el mismo proceso, pero ahora tendremos que indicar el límite.

Primero seleccionamos el grupo, el atributo y el precio. Después tendremos que indicar en valor - 5, de esta manera se aplicará un descuento de 5 € cuando se cumpla el límite. En límite indicaremos 10, para cambiar el precio cuando el cliente supere esta cantidad y el tipo de límite será **total listado cantidades**.

MÓDULOS / MEGAPRODUCT / CONFIGURAR

Configurar "Mega Servicios" módulo

Atrás Traducir Comprobar actualizaciones Configurar los hoo

TODOS PRECIOS SERVICIOS FECHAS ASIENTOS

Inicio

Productos

- Nuevo Producto
- Configuración
- Atributos
- Horas
- Días
- Rangos
- Grupos
- Reglas
- Diseño
- Calendario
- Listado
- Disponibilidad
- Invitaciones

Grupo: Número de personas

Atributo: Adultos

Tipo: Precio Diario

? We apply a price per day for selecting certain attributes, the value field will always be multiplied by the days that the customer select

Día de entrada: 2017-09-26

Día de salida: 2027-09-26

Días:

- Lunes
- Martes
- Miércoles
- Jueves
- Viernes
- Sábado
- Domingo

Valor: -5,000000

Limite Aplica Valor: 10.000000 Total Listado C

Guardar Nuevo

Este será el resultado en el front office:

producto con limite por listado de cantidad

Condición Nuevo

[Tweet](#)
[Compartir](#)
[Google+](#)
[Pinterest](#)

Número de personas:

10 Adultos

0 Niños





200,00 €

Añadir a la lista de deseos

Al comprar 10 entradas de adulto, el coste por cada entrada es de 20 €

producto con limite por listado de cantidad

Condición Nuevo


 Tweet  Compartir  Google+  Pinterest





Número de personas:

Adultos

Niños

215,00 €

 Añadir a la lista de deseos

Cuando el cliente selecciona más de diez entradas, el coste pasa a ser 15 € a partir de la cantidad indicada en el límite.

Con estas opciones podrás configurar diferentes precios en función de las opciones de tus productos. Combínalas y consigue todas las configuraciones que necesites.

Contacto

Recuerda que si tienes cualquier duda puedes hacer tu consulta enviando un ticket desde tu espacio personal en www.alabazweb.com . También puedes contactar con nosotros llamando al teléfono 91 874 68 57, mandando un mensaje por WhatsApp al 685 90 30 77, desde el formulario de contacto que hay en <https://www.alabazweb.com/es/contactenos> o escribiéndonos un email a cliente@alabazweb.com .

AlabazWeb Pro

Tu Comercio Online Sin Límites.